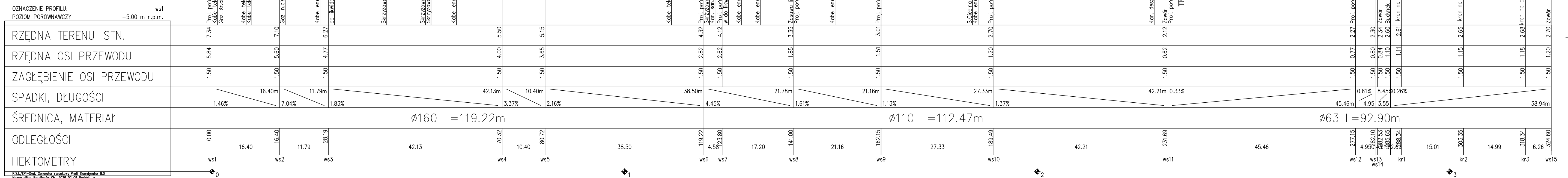
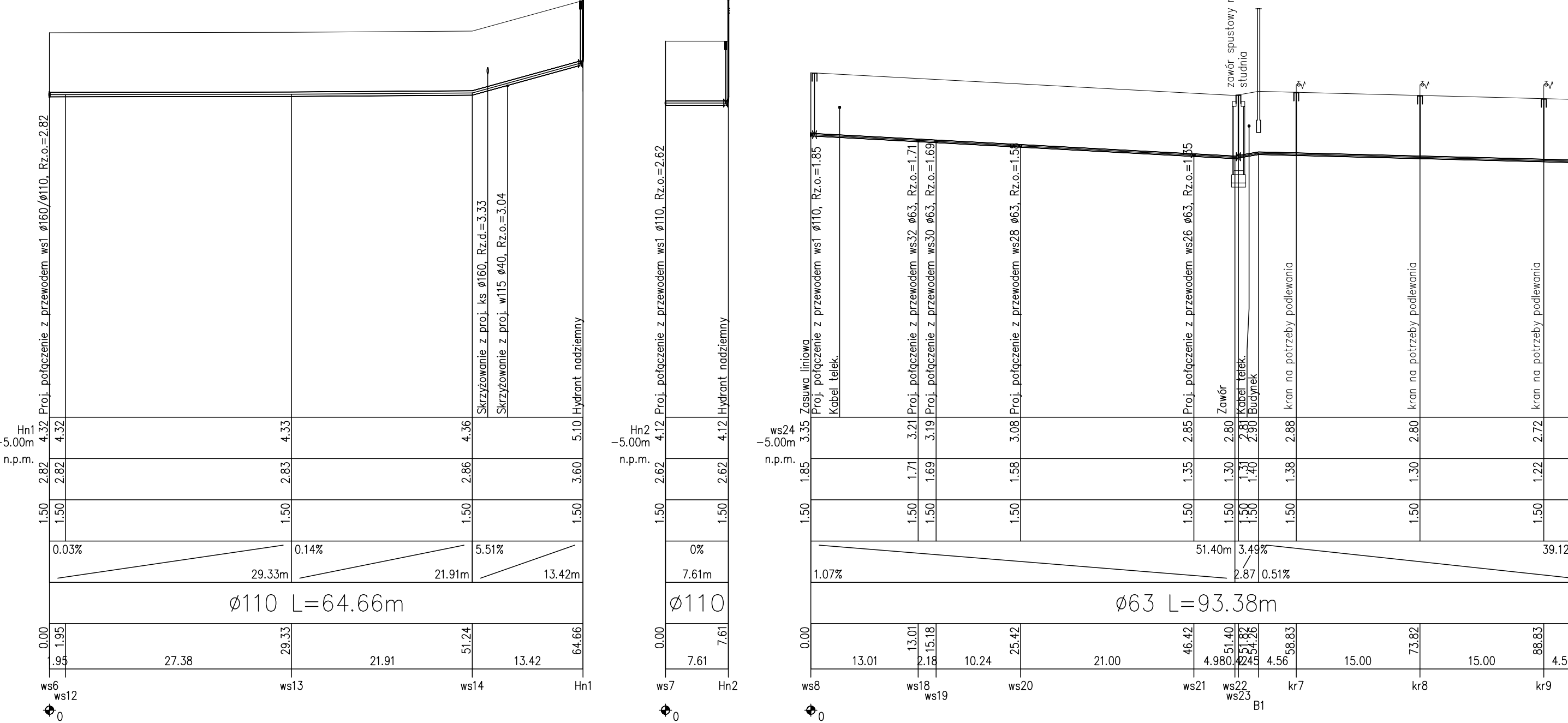



Przyłącze nr1; studnia wodomierzowa
3 wodomierze: budynek 115+116A+115A,
Proj : wodomierz: budynek 115+116A+115A,
Proj : wodomierz: szklarnie +115B,
Proj : wodomierz: sąsiad w lewo



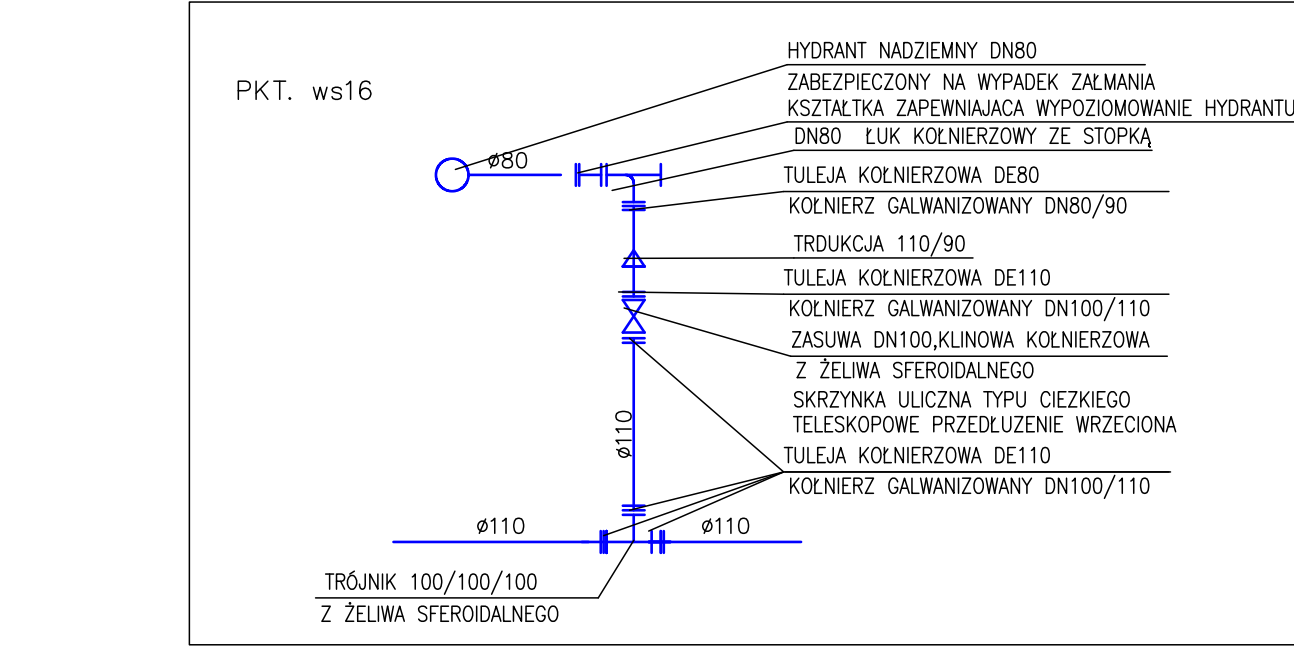
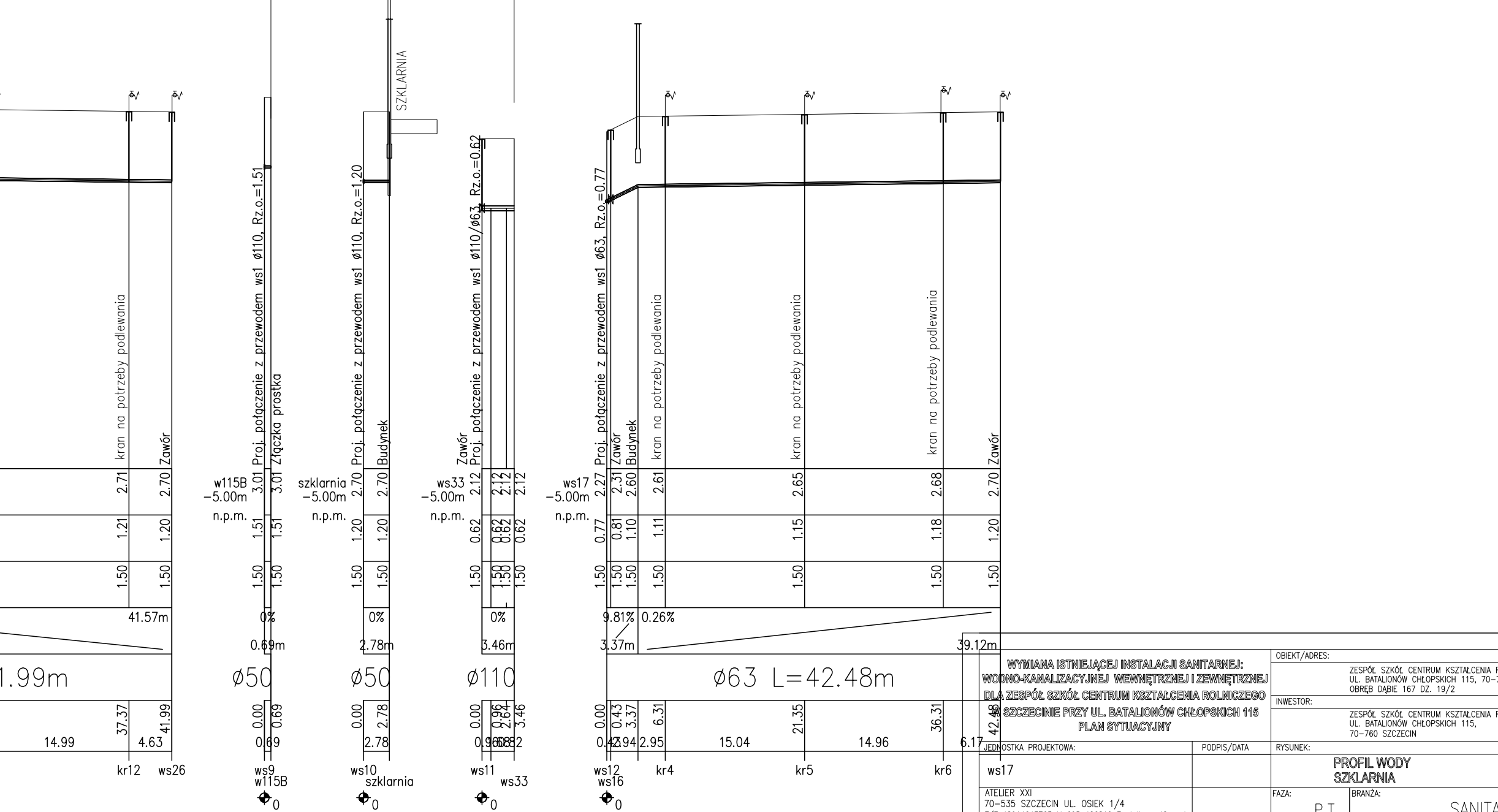
PROJ HYDRANT NADZIEMNY
1m PRZED ZASUWA ODCINAJĄCĄ



PROJ HYDRANT NADZIEMNY
1m PRZED ZASUWA ODCINAJĄCĄ



ZASŁEPIONE DOPROWADZENI NA POTREBY BUDYNKU 116B



WYMIAROWA WYKONAWCZA BUDOWAŁA SANITARNIA		INWESTOR	
WYKONAWCA: SANITARNIA WYKONAWCZA I ZBUDOWAŁA		INWESTOR: SANITARNIA WYKONAWCZA I ZBUDOWAŁA	
PROJEKTANT: mgr inż. BOGUSŁAWA SZCZEPAN		PROJEKTANT: mgr inż. BOGUSŁAWA SZCZEPAN	
SPRACOWO: mgr inż. BOGUSŁAWA SZCZEPAN		SPRACOWO: mgr inż. BOGUSŁAWA SZCZEPAN	
PROJEKTANT: mgr inż. BOGUSŁAWA SZCZEPAN		PROJEKTANT: mgr inż. BOGUSŁAWA SZCZEPAN	
SPRACOWO: mgr inż. BOGUSŁAWA SZCZEPAN		SPRACOWO: mgr inż. BOGUSŁAWA SZCZEPAN	
PROJEKTANT: mgr inż. BOGUSŁAWA SZCZEPAN		PROJEKTANT: mgr inż. BOGUSŁAWA SZCZEPAN	
SPRACOWO: mgr inż. BOGUSŁAWA SZCZEPAN		SPRACOWO: mgr inż. BOGUSŁAWA SZCZEPAN	
PROJEKTANT: mgr inż. BOGUSŁAWA SZCZEPAN		PROJEKTANT: mgr inż. BOGUSŁAWA SZCZEPAN	
SPRACOWO: mgr inż. BOGUSŁAWA SZCZEPAN		SPRACOWO: mgr inż. BOGUSŁAWA SZCZEPAN	